

POLTRONAS - PE1

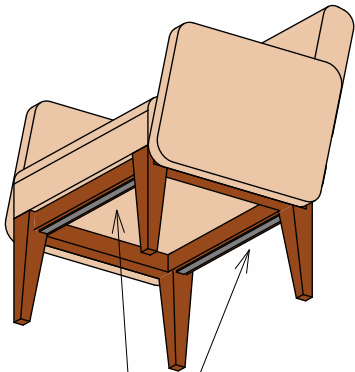
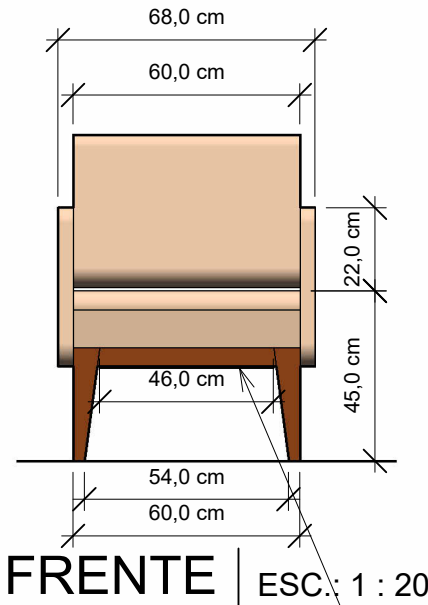
LOCALIZAÇÃO: SALAS DE ESPERA  
QUANTIDADE: CONFORME PLANILHA

ESPECIFICAÇÕES:

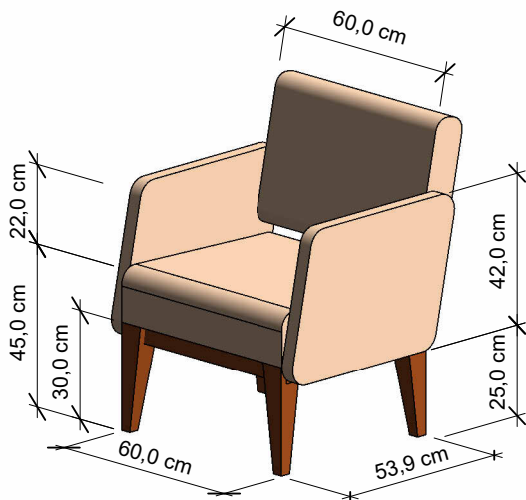
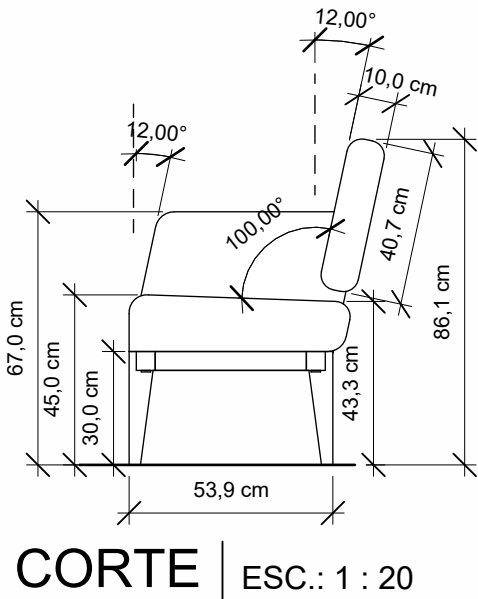
ESTRUTURA EM MADEIRA DURA (Cedro ou Grápia). Acabamento das peças será com selador a base de agua para madeiras e posterior aplicação de verniz a base de agua. Os produtos devem ser incolor, para não afetar a coloração da madeira.  
Sob as longarinas da estrutura de madeira será instalado um reforço metálico (conforme indicado), em ferro chato 1/8" x1" parafusado na madeira (dois parafusos a no máximo 5cm do pé de apoio).

A base do assento, encostos e apoio de braços será em compensado 20mm. Estas peças serão revestidas com espuma e tecido do tipo "corino" (cor a ser definido pelo contratante) para acabamento.  
No assento deverá ser utilizada espuma com densidade D60.  
No encosto e apoio de braços a densidade deverá ser D33.

ESTA POLTRONA ATENDE A NBR 9050 E SUAS DIMENSÕES NÃO DEVEM SER ALTERADAS.



REFORÇO METÁLICO



MUNICÍPIO DE IVOTI  
SECRETARIA DE OBRAS PÚBLICAS E SERVIÇOS URBANOS  
DEPARTAMENTO DE PLANEJAMENTO URBANO

ASSUNTO:  
MOBILIARIO CENTRO ESP.  
MÉDICAS

RESPONSÁVEL TÉCNICO:  
GABRIEL BERNASCONI  
Projetista

DATA:  
19/09/24

PRANCHA:

ESCALA:  
Como indicada  
DESENHO:  
Autor

ÁREA:

PE1